

ZAUJALO NÁS

Zelené ochranné známky EÚ¹

Analýza špecifikácií výrobkov a služieb, 1996 – 2021

Štúdia Úradu Európskej únie pre duševné vlastníctvo



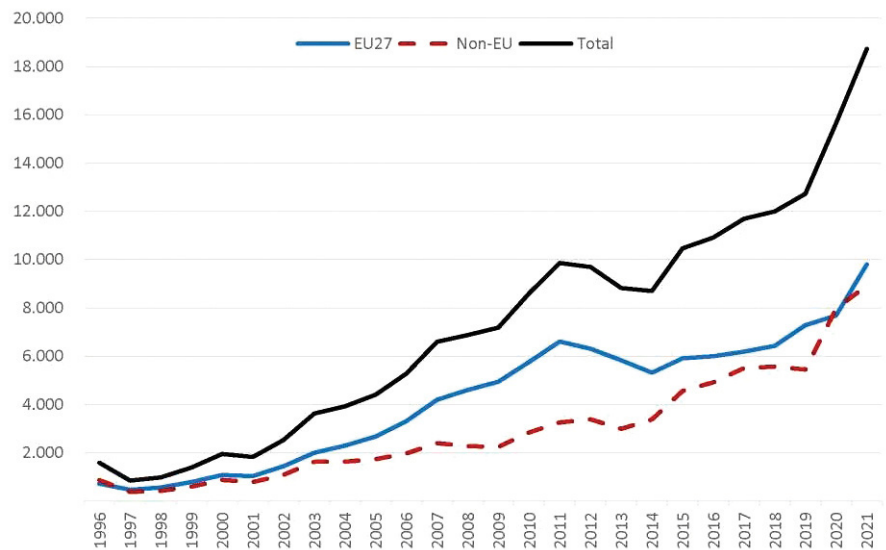
Zhrnutie

Štúdia analyzuje opisy tovarov a služieb vo viac než dvoch miliónoch prihlášok ochranných známk EÚ, ktoré boli podané EUIPO od začiatku prevádzky v roku 1996. Predmetom analýzy je výskyt výrazov, ktoré súvisia s ochranou životného prostredia a udržateľnosťou. Patria medzi ne napr. výrazy, ako sú fotovoltický, solárne vykurovanie, veterná energia a recyklácia. Ako zdroj sa použila harmonizovaná databáza² EUIPO, kde sa približne 900 výrazov identifikovalo ako „zelené“, pričom sa roztriekli do 35 kategórií, ktoré sú ďalej rozdelené do deviatich skupín.

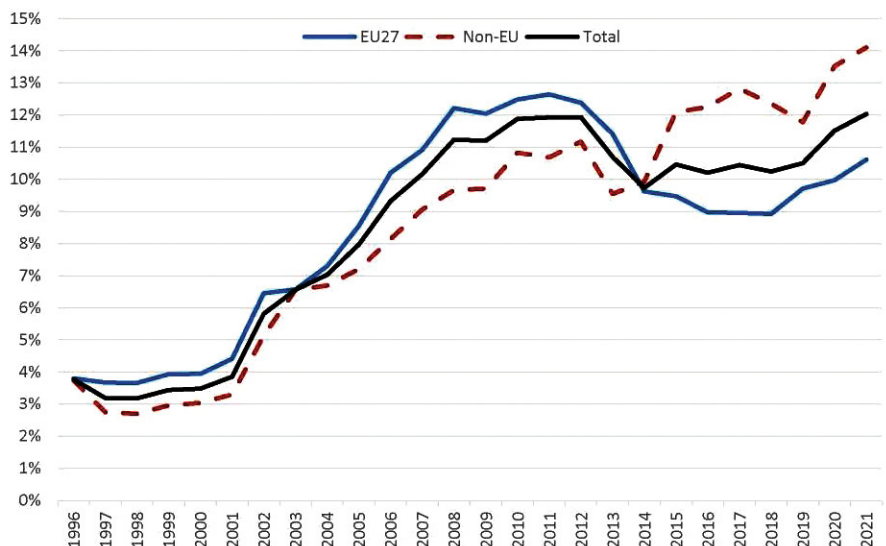
Bol vyvinutý algoritmus, ktorým sa prehľadalo viac ako 70 miliónov výrazov obsiahnutých v prihláškach ochranných známk EÚ podaných v priebehu rokov, a to so zámerom identifikovať tie, ktoré obsahujú aspoň jeden „zelený výraz“³. Cieľom bolo preskúmať, či sa zvýšený záujem verejnosti a tvorcov politík, pokiaľ ide o zmenu klímy a zhoršenie stavu životného prostredia, odráža aj v prihláškach ochranných známk EÚ.

Hlavným zistením štúdie je, že rastúci záujem o udržateľnosť sa skutočne odráža v prihláškach ochranných známk EÚ podaných EUIPO. Ako vyplýva z uvedených grafov, absolútny počet zelených ochranných známk EÚ sa od roka 1996 výrazne zvýšil, rovnako ako podiel zelených ochranných známk EÚ, hoci ten sa za posledné desaťročie pohyboval v rozmedzí 10 až 12 %.

Podiel zelených ochranných známk EÚ stúpil v roku 2021 v absolútnom aj

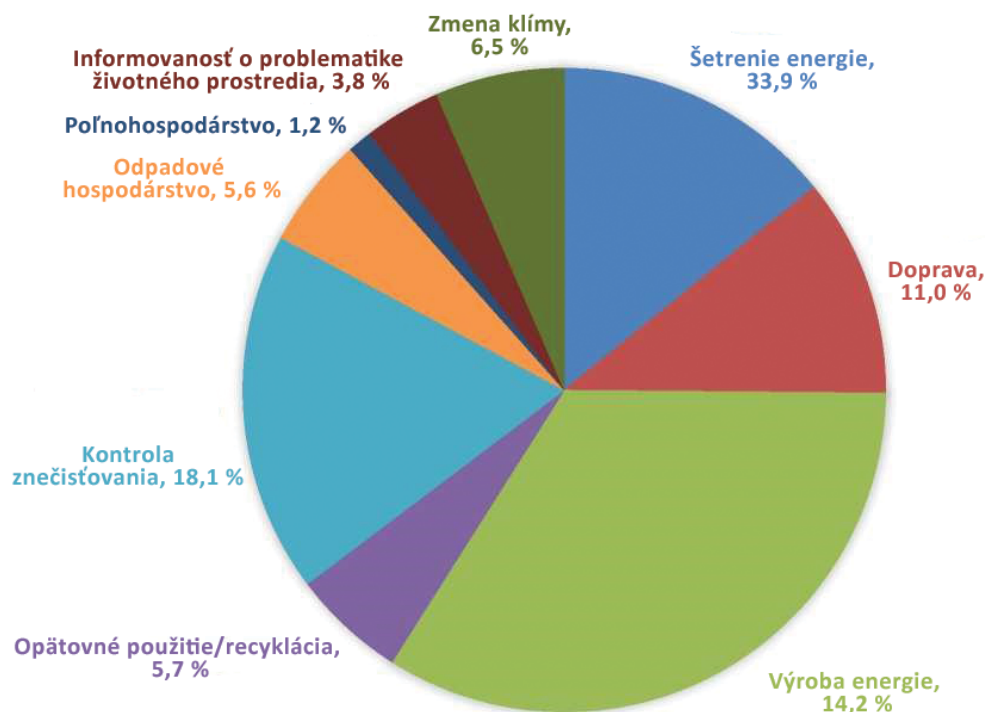


Graf 1 Podané prihlášky zelených OZEÚ, 1996 – 2021



Graf 2 Prihlášky zelených OZEÚ ako podiel všetkých podaných prihlášok OZEÚ, 1996 – 2021

- 1 Originál text štúdie možno nájsť na webovej stránke EUIPO: <https://euiipo.europa.eu/ohimportal/en/web/observatory/observatory-publications>
- 2 Harmonizovaná databáza (HDB) obsahuje približne 85 000 výrazov opisujúcich tovary a služby a majú ju k dispozícii prihlasovatelia ochranných známk EÚ. Tieto výrazy boli preložené do všetkých jazykov EÚ a prijaté všetkými úradmi duševného vlastníctva v EÚ, ako aj v niektorých tretích krajinách.
- 3 Takéto OZEÚ sa v tejto správe označujú ako zelené ochranné známky EÚ.



Graf 3 Zelené OZEÚ podľa hlavnej skupiny výrobkov, 2015 – 2021

v relatívnom vyjadrení. Celkový počet zelených ochranných známok EÚ v roku 2021 (18 726) a ich podiel na všetkých podaných ochranných známkach EÚ v roku 2021 (12,0 %) bol doteraz najvyšší.

Druhým trendom, ktorý možno vidieť v grafe, je stúpajúci počet prihlášok zelených ochranných známok EÚ z krajín mimo EÚ. V roku 2021 bol počet podaných prihlášok od prihlasovateľov so sídlom v EÚ síce vyšší ako od prihlasovateľov z krajín mimo EÚ, vzhľadom na celkový počet podaných prihlášok OZEÚ však prihlasovatelia z krajín mimo EÚ podali viac prihlášok zelených ochranných známok EÚ (14,1 %) ako prihlasovatelia so sídlom v EÚ (10,6 %). Tento údaj odráža predovšetkým prihlášky podané čínskymi podnikmi. Ďalšími krajinami mimo EÚ, kde sa v roku 2021 pozorovala rastúca aktivita v oblasti zelených ochranných známok EÚ, boli Južná Kórea, Švajčiarsko, Spojené kráľovstvo a USA. Spomedzi členských štátov EÚ sú na čele krajín, ktoré v roku 2021 podali najviac prihlášok zelených ochranných známok EÚ, Nemecko, Španielsko, Francúzsko, Taliansko, Holandsko a Poľsko.

Graf 3 znázorňuje rozdelenie zelených ochranných známok EÚ podaných od roku 2015 v rámci deviatich hlavných skupín výrobkov. Dominantné skupiny výrobkov sú šetrenie a výroba energie, ktoré spolu tvoria viac ako 48 % zelených prihlášok ochranných známok EÚ, po nich nasleduje kontrola znečisťovania s 18 % prihlášok a doprava (11 %).

Ďalším zaujímavým zistením je, že v oblasti zelených ochranných známok EÚ aktívne pôsobia malé a stredné podniky (MSP), ako to vyplýva z tabuľky 1. Tabuľka znázorňuje podiel zelených OZEÚ z celkového počtu OZEÚ, ktoré prihlásili podniky rôznych veľkostí, v období rokov 2015 – 2021 a za rok 2021 osobitne.

V tejto vzorke je v prípade veľkých podnikov zelených približne 13 % prihlášok ochranných známok EÚ. Percentuálny podiel je o niečo nižší pre MSP s 10 %, ale aj pri najmenších podnikoch v tejto skupine je podiel zelených ochranných známok EÚ viac než 9 %. Ako sa uvádza v poslednom stĺpci, v roku 2021 boli všetky skupiny podnikov aktívnejšie v oblasti zelených OZEÚ, pričom podiel veľkých podnikov dosiahol 14,6 % a MSP 11,2 %.

Tabuľka 1 Zelené OZEÚ podľa veľkosti prihlasovateľa, 2015 – 2021 a 2021 osobitne

Veľkosť podniku	Zelené ochranné známky	Ochranné známky spolu	Zelené ochranné známky, 2015 – 2021 (%)	Zelené ochranné známky, 2021 (%)
veľké	9 236	70 810	13,0 %	14,6 %
MSP	14 284	142 194	10,0 %	11,2 %
stredné	4 827	47 012	10,3 %	12,6 %
malé	4 910	46 617	10,5 %	11,4 %
mikropodniky	4 547	48 565	9,4 %	10,3 %