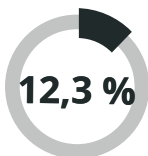


HOSPODÁRSKE ŠKODY SPÔSOBENÉ FALŠOVANÍM V 11 ODVETVIACH

Slovensko



456
miliónov
EUR

84 EUR

2 312

ROČNÉ STRATY V PREDAJI

z dôvodu falšovania

STRATA V EURÁCH NA OBYVATEĽA

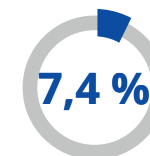
CELKOVÝ POČET STRATENÝCH PRACOVNÝCH MIEST

EU

55 982
miliónov
EUR

110 EUR

467 835



5 ODVETVÍ S NAJVÄČŠÍMI STRATAMI V PREDAJI NA SLOVENSKU

171 miliónov EUR
11,4 %



9 577 miliónov EUR
3,9 %

139 miliónov EUR
14,2 %



28 419 miliónov EUR
9,7 %

40 miliónov EUR
12,5 %



4 212 miliónov EUR
8,3 %

31 miliónov EUR
11,7 %



KOZMETICKÉ PRÍPRAVKY

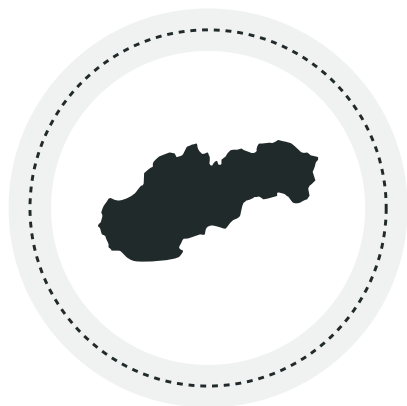
7 053 miliónov EUR
10,6 %

27 miliónov EUR
10,8 %



VÍNO A LIEHOVINY

2 398 miliónov EUR
5,9 %



HOSPODÁRSKE ŠKODY SPÔSOBENÉ FALŠOVANÍM V 11 ODVETVIACH NA SLOVENSKU

ROČNÉ STRATY V PREDAJI

456 miliónov EUR

straty v predaji priamo z dôvodu
falšovania v 11 odvetviach

12,3 %

STRATA V EURÁCH NA OBYVATEĽA

84 EUR

CELKOVÝ POČET STRATENÝCH PRACOVNÝCH MIEST

2 312

5 ODVETVÍ S NAJVÄČŠÍMI STRATAMI V OBLASTI PREDAJA



171 miliónov EUR
11,4 %

LIEKY



139 miliónov EUR
14,2 %

ODEVY



40 miliónov EUR
12,5 %

SMARTFÓNY



31 miliónov EUR
11,7 %

KOZMETICKÉ PRÍPRAVKY



27 miliónov EUR
10,8 %

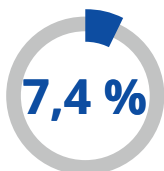
VÍNO A LIEHOVINY

HOSPODÁRSKE ŠKODY SPÔSOBENÉ FALŠOVANÍM V 11 ODVETVIACH V EÚ

ROČNÉ STRATY V PREDAJI

55 982 miliónov EUR

straty v predaji priamo z dôvodu
falšovania v 11 odvetviach




STRATA V EURÁCH NA OBYVATELA


110 EUR

CELKOVÝ POČET STRATENÝCH PRACOVNÝCH MIEST

467 835

5 ODVETVÍ S NAJVÄČŠÍMI STRATAMI V OBLASTI PREDAJA

 **28 419 miliónov EUR**
9,7 %
ODEVY

 **9 577 miliónov EUR**
3,9 %
LIEKY

 **7 053 miliónov EUR**
10,6 %
KOZMETICKÉ PRÍPRAVKY

 **4 212 miliónov EUR**
8,3 %
SMARTFÓNY

 **2 398 miliónov EUR**
5,9 %
VÍNO A LIEHOVINY